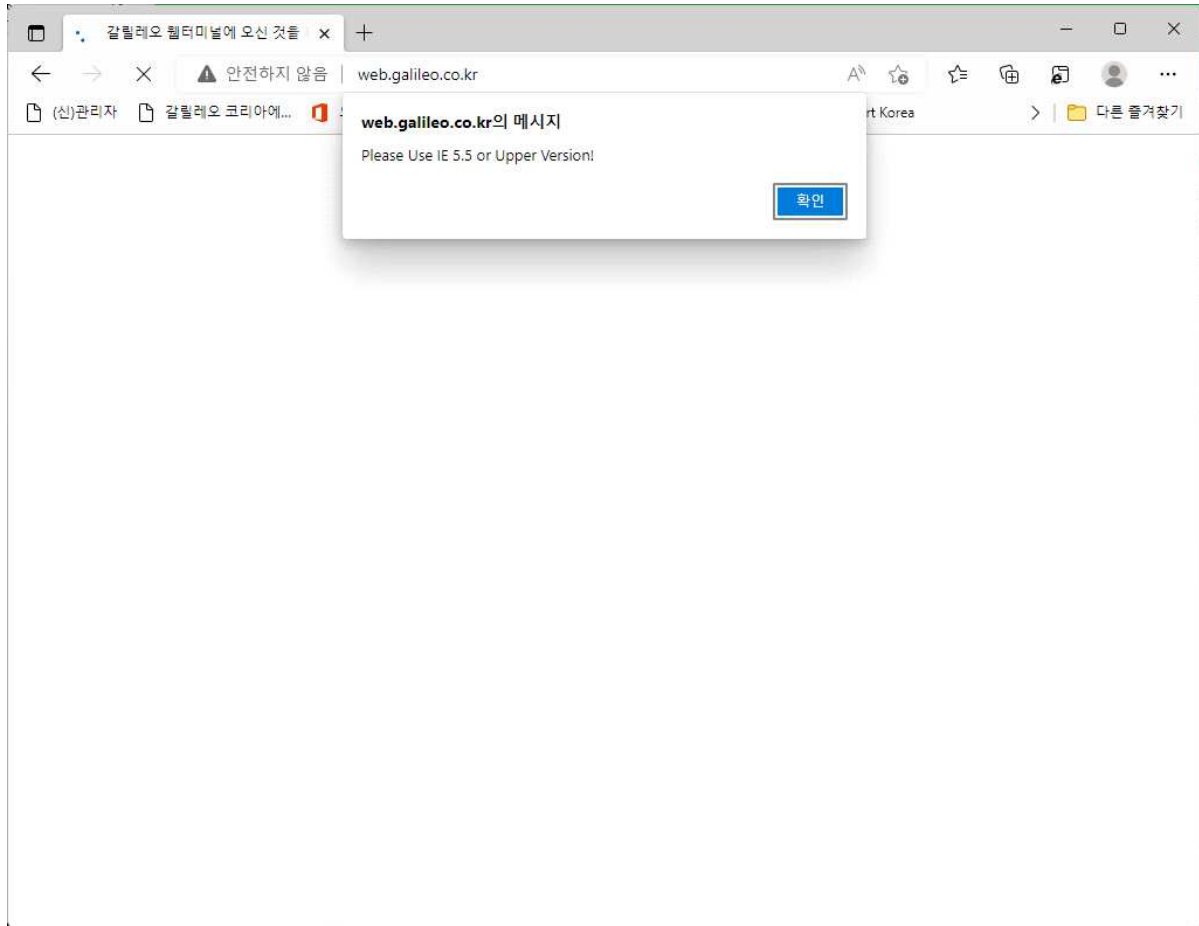


# 웹터미널 사용을 위한 EDGE 기반 IE 모드 셋팅 방법

19 May 2021

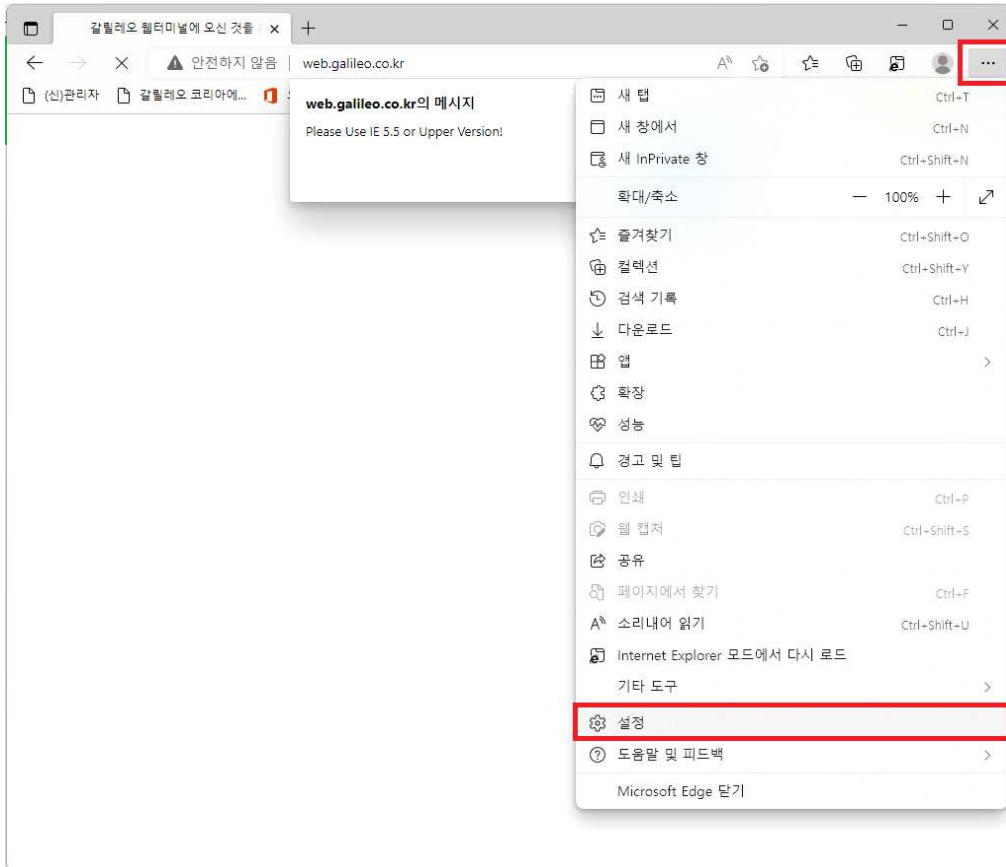
## 웹터미널 사용을 위한 EDGE 기반 IE 모드 셋팅 방법

1. Edge를 실행한 후 웹터미널(<http://web.galileo.co.kr>)에 접속합니다.
  - 기존 IE 사용자의 경우 자동으로 Edge가 실행됩니다.

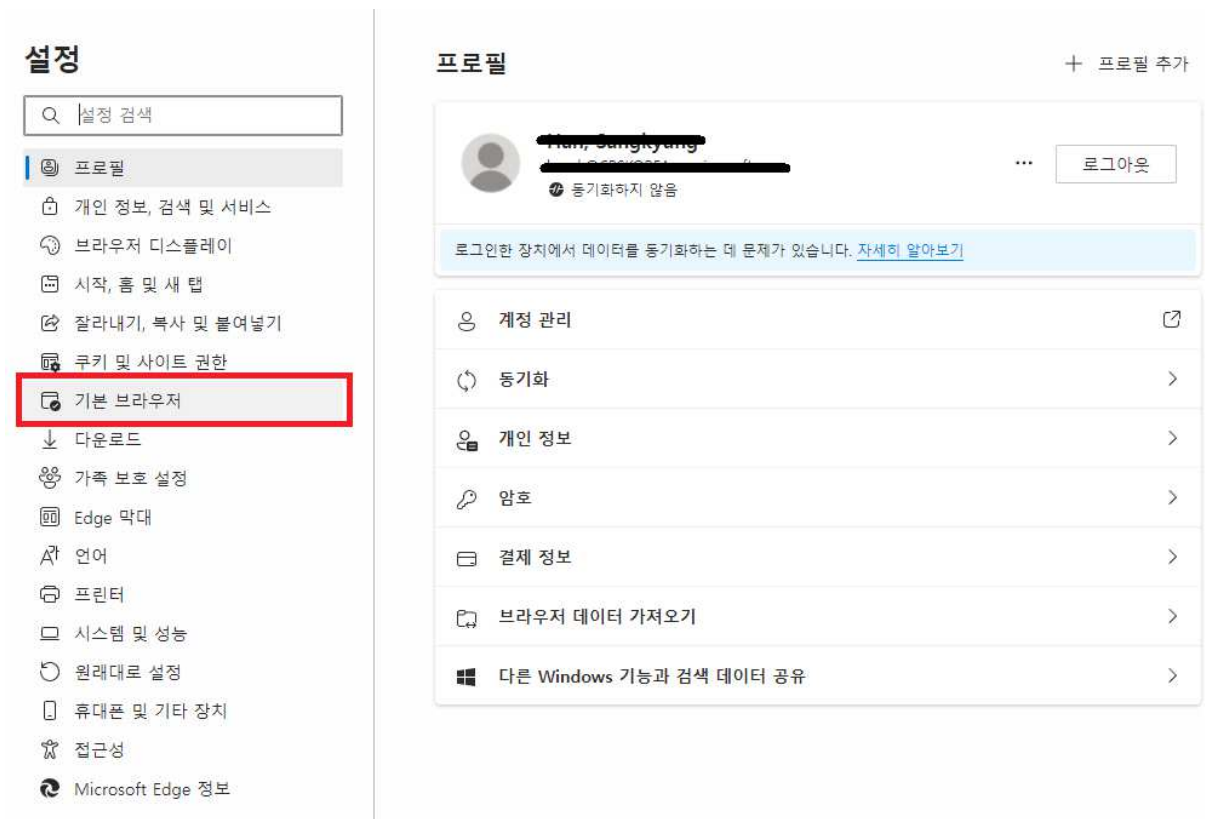




## 2. Edge 우측 상단 설정 및 기타(Alt+F) > 설정 >



## 3. 기본 브라우저 >





4. 아래와 같이 IE 모드 페이지에 웹터미널 URL을 추가합니다.

- 사이트를 Internet Explorer 모드로 다시 로드할 수 있습니다 : 허용
- Internet Explorer 모드 페이지 : <http://web.galileo.co.kr> 추가

사이트를 Internet Explorer 모드로 다시 로드할 수 있습니다. ? 허용 ▾

Microsoft Edge에서 검색할 때 사이트에서 호환을 위해 Internet Explorer가 필요한 경우 해당 사이트를 Internet Explorer 모드에서 다시 로드할 수 있습니다.

**Internet Explorer 모드 페이지** 추가

이 페이지는 페이지를 추가한 날짜로부터 30일 동안 Internet Explorer 모드로 열립니다.. Internet Explorer 모드에서 자동으로 열리는 페이지가 1개 있음.

페이지	추가된 날짜	만료 날짜	
<a href="http://web.galileo.co.kr/">http://web.galileo.co.kr/</a>	2022. 5. 19.	2022. 6. 18.	

5. 브라우저 종료 후 재접속하여 작동 유무를 확인합니다.

**Galileo Web-Terminal**

인터넷이 가능한 컴퓨터 환경에서 본인의 아이디로 간단한 로그인 절차를 통해서 어디서든 420여개 항공사, 88,000개 이상의 호텔, 25개 회사의 Rent Car 를 쉽게 예약 할 수 있고 별도의 사용료가 없는 무료 예약 전용 시스템입니다.

**로그인**  
 ixous     
 ID저장  PASSWORD저장

**갈릴레오 새소식**

- > Air India (AI)의 Host Migration 안내
- > VIETJET AVIATION(VJ) 예약 및 E-Ticket 발급 가능 안내
- > [직업원료]Nepal Airlines (RA)의 Host Migration 안내
- > [중요 안내] Travelport 고객 설문 조사 참여 안내
- > KE Group & Excess Baggage Authorization 신청절차와 발급 방법
- > VISTARA(UK)의 예약 및 E-Ticket 발급 가능 안내

**웹터미널 소개 및 사용방법**  
 갈릴레오 웹터미널 소개의 사용 방법을 알려드립니다.

**CSD (Customer Support Desk)**  
    
 서울본사 (평일 9시~18시) 부산지사 (평일 9시~18시)  
 02-3210-2350 1544-2393

Copyright © 2001-2019 Galileo Korea, All Rights Reserved.  
 서울특별시 중로구 종로5길 13, 601호 (주) 씨알에스 코리아, Tel : 02-3210-2350 Fax : 02-3210-4442 | 개인정보처리방침

\* 모든 셋팅이 완료되면 브라우저를 재실행하여 웹터미널에 접속하여 주시기 바랍니다.